8. СХЕМЫ ПОДКЛЮЧЕНИЯ И МОНТАЖА

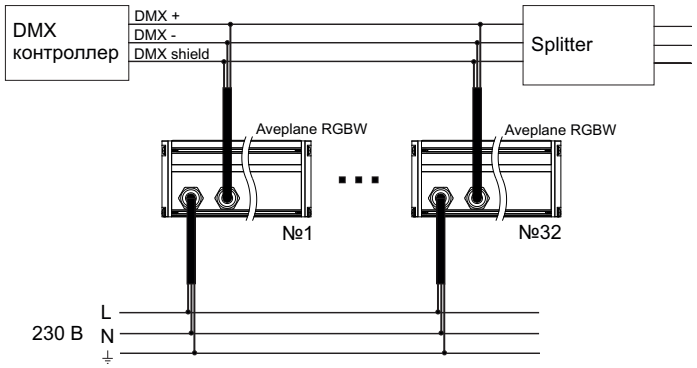

Рис.2. Схема подключения

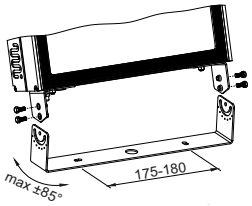

Размер крепежных отверстий 6,5х12мм.

Крепежные элементы не входят в комплект поставки и приобретаются отдельно.

Для различного типа несущих поверхностей рекомендуются разные виды крепежных элементов.

ВНИМАНИЕ! Все операции выполнять при выключенном питании!

Рис.3 Схема монтажа

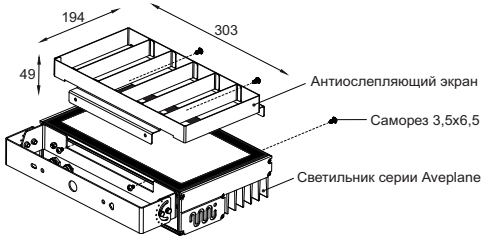

- Антиослепляющий экран имеет свой код для заказа, приобретается и поставляется отдельно.
- Монтировать антиослепляющий экран в пазы корпуса светильника согласно схеме (Рис.4).
- Саморезы поставляются в комплекте с антиослепляющим экраном.
- Запрещается использовать иные размеры саморезов во избежание нарушения герметичности корпуса и ненадежной установки антиослепляющего экрана.

Рис.4. Схема монтажа антиослепляющего экрана

9. СВИДЕТЕЛЬСТВО О ПРИЁМКЕ

Светильник _____ зав. № _____ соответствует конструкторской документации и признан годным к эксплуатации.

Номер партии _____

Дата выпуска _____

Контролер ОТК _____

Упаковщик _____

М.П.

Производитель оставляет за собой право вносить изменения в изделие или комплектацию, не ухудшающие технические характеристики, в любое время и без предварительного уведомления

МАРТИНИ РУС
141371 Россия, Московская область,
г. Хотьково, ул. Полевая, 2Б
www.martinirus.ru

AVEPLANE RGBW 48 LED

светодиодный светильник

ПАСПОРТ

IP66

ТН ВЭД 9405409909
ОКПО 01185160

Aveplane RGBW настенная версия					Оптика: Medium	Flood	Elliptical
Источник света	Мощность		Ф, лм	Вес, кг	Код	Код	Код
36 LED*	R	11 ,1W	510	7,0	P18041.__RGBW	P18042.__RGBW	P18043.__RGBW
	G	11,4W	665				
	B	7,7 W	170				
	W	14,4W	1735				
48 LED*	R	16,8W	680	7,1	P18045.__RGBW	P18046.__RGBW	P18047.__RGBW
	G	15,2W	885				
	B	10,3W	225				
	W	19,2W	2310				
60 LED*	R	18,5W	970	7,2	P18049.__RGBW	P18050.__RGBW	P18051.__RGBW
	G	19W	1215				
	B	12,9W	340				
	W	24W	2980				

220-240V / 50-60Hz

Aveplane RGBW потолочная версия					Оптика: Spot	Medium	Flood	Elliptical
Источник света	Мощность		Ф, лм	Вес, кг	Код	Код	Код	Код
36 LED*	R	11,1W	510	7,0	P180700.__RGBW	P180701.__RGBW	P180702.__RGBW	P180703.__RGBW
	G	11,4W	665					
	B	7,7 W	170					
	W	14,4W	1735					
48 LED*	R	16,8W	680	7,1	P180704.__RGBW	P180705.__RGBW	P180706.__RGBW	P180707.__RGBW
	G	15,2W	885					
	B	19,2W	225					
	W	19,2W	2310					
60 LED*	R	18,5W	970	7,2	P180708.__RGBW	P180709.__RGBW	P180710.__RGBW	P180711.__RGBW
	G	19W	1215					
	B	12,9W	340					
	W	24W	2980					

220-240V / 50-60Hz

Встроенный декодер DMX-RDM

* суммарная мощность не более 50W

* выше мощность до 100Вт по запросу

1. НАЗНАЧЕНИЕ

1.1. Светильник стационарный уличный, предназначен для архитектурного освещения зданий и других строений.

1.2. Светильник соответствует:

ТР ТС 004/2011 «О безопасности низковольтного оборудования», ТР ТС 020/2011 «Электромагнитная совместимость технических средств», ТР ЕАЭС 037/2016 «Об ограничении применения опасных веществ в изделиях электротехники и радиоэлектроники», а также ГОСТ Р МЭК 60598-1-2013. Декларации соответствия: ЕАЭС N RU Д-RU.HB26.B.01043/20, ЕАЭС N RU Д-RU. HB11.B.10096/20.

1.3. Светильник рассчитан для работы в сети переменного тока 220-240 В, 50Гц (±0,4 Гц).

Качество электроэнергии должно соответствовать ГОСТ 32144-2013.

1.4. Класс защиты от поражения электрическим током – I.

1.5. Коэффициент мощности, не менее 0,9

1.6. Светильник соответствует степени защиты IP66 по ГОСТ 14254-2015.

1.7. Светильник выпускается в исполнении УХЛ1* (температура окружающего воздуха при эксплуатации от минус 45° С до плюс 45° С) по ГОСТ 15150-69.

1.8. Срок службы светильника составляет 12 лет с даты отгрузки при условии соблюдения потребителем правил хранения, транспортировки, монтажа и эксплуатации.

2.ТРЕБОВАНИЯ ПО ТЕХНИКЕ БЕЗОПАСНОСТИ

2.1. Установку, чистку светильника и замену компонентов производить только при отключенном питании.

2.2. Не допускается эксплуатация светильников с поврежденной изоляцией проводов и мест электрических соединений.

3. ПРАВИЛА ЭКСПЛУАТАЦИИ И УСТАНОВКА

3.1. Эксплуатация светильника производится в соответствии с «Правилами технической эксплуатации электроустановок потребителей».

3.2. Светильник устанавливается на опорную поверхность при помощи крепежных элементов (крепеж приобретается самостоятельно).

3.3. Распаковать светильник, установить, подключить согласно инструкции по монтажу.

3.4. Требуется не реже одного раза в год проводить профилактический осмотр и чистку загрязненных поверхностей светильников не агрессивными моющими средствами.

3.5 Запрещается накрывать светильник какими-либо материалами или устанавливать в труднодоступные места, где затруднено движение воздушных масс.

4. ГАРАНТИЙНЫЕ ОБЯЗАТЕЛЬСТВА

4.1. Изготовитель гарантирует безотказную работу светильников в течение 24 месяцев с даты отгрузки при условии соблюдения потребителем правил хранения, транспортировки, монтажа и эксплуатации если иное не предусмотрено договором.

4.2. Гарантийные обязательства выполняются только при условии соблюдения правил установки и эксплуатации изделия.

Гарантийные обязательства не выполняются производителем при:

- наличии механических, термических повреждений оборудования или его частей;

- наличии следов самостоятельного вскрытия прибора и/или нарушении защитной маркировки;

- поломках, вызванных неправильным подключением светильника;

- поломках, вызванных перенапряжением в электросети более чем указано в п.1.3;

- поломках, вызванных стихийными бедствими;

- поломках, вызванных протечкой светильника,

При обнаружении вышеописанных нарушений ремонт производится на платной основе по действующим на момент обращения к производителю расценкам.

ВНИМАНИЕ! ПО ВОПРОСАМ СЕРВИСНОГО ОБСЛУЖИВАНИЯ ИЗДЕЛИЙ СЛЕДУЕТ ОБРАЩАТЬСЯ ПО МЕСТУ ИХ ПРИОБРЕТЕНИЯ

5. СВЕДЕНИЯ ОБ УПАКОВКЕ, ТРАНСПОРТИРОВКЕ И ХРАНЕНИИ

5.1. Транспортировка светильников должна производиться в контейнерах, закрытым автотранспортом, крытых железнодорожных вагонах в соответствии с ГОСТ 23216-78.

5.2. Условия хранения: навесы или помещения, где колебания температуры и влажности воздуха несущественно отличаются от колебаний на открытом воздухе. Температура воздуха: от минус 45°С до плюс 45°С. Значение относительной влажности воздуха не более 80% при 25° С без выпадения конденсата.

5.3. Светильники хранить в упаковке, высота штабелирования не более 1м. Хранение светильников должно обеспечивать их сохранность от механических повреждений.

6. УТИЛИЗАЦИЯ

По истечении срока службы светильник разобрать на детали, рассортировать по виду материалов и сдать в специализированные организации по приемке и переработке вторсырья. Светильник не содержит опасных химических веществ.

7. КОМПЛЕКТ ПОСТАВКИ

Светильник, шт. 1

Упаковка, шт. 1

Паспорт, шт. 1

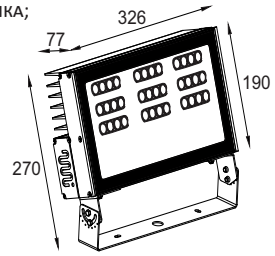

Рис.1а. Настенная версия Aveplane RGBW 36LED, 48LED

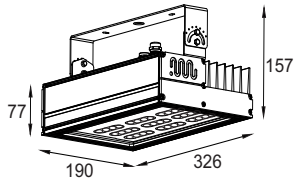

Рис.1б. Потолочная версия Aveplane RGBW 36LED, 48LED