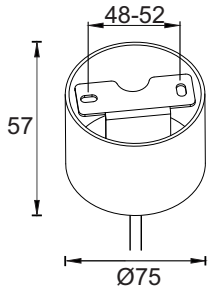

Размер крепежных отверстий потолочной чашки 5х9мм

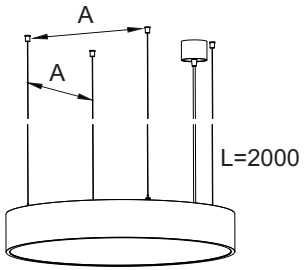

Размер крепежных отверстий подвесов Ø5мм

2. После электрического подключения и монтажа светильника установить рассеиватель в корпус, предварительно сняв с него защитные пленки:

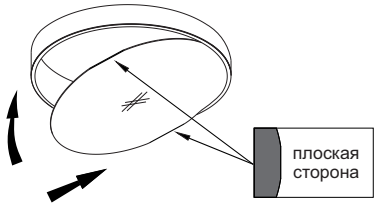

Рис.3. Схема монтажа

9. СВИДЕТЕЛЬСТВО О ПРИЁМКЕ

Светильник _____ зав. № _____ соответствует конструкторской документации и признан годным к эксплуатации.

Номер партии _____

Дата выпуска _____

Контролер ОТК _____

Упаковщик _____

М.П.

Производитель оставляет за собой право вносить изменения в изделие или комплектацию, не ухудшающие технические характеристики, в любое время и без предварительного уведомления

МАРТИНИ РУС

141371 Россия, Московская область,
г. Хотьково, ул. Полевая, 2Б
www.martinirus.ru

SIRIO

светодиодный светильник

ПАСПОРТ

IP20

ТН ВЭД 9405409909
ОКПО 01185160

Sirio							
Светильник	**D, мм**	**Монтажный размер A, мм**	**Мощность**	**Ф, лм**	**Тц, К**	**Вес, кг**	**Код**
Sirio 600	672	400x400	49W	4440	4000	10,5	P664501__NW
				4210	3000		P664501__WW
Sirio 900	927	560x560	100W	9088	4000	18,4	P664503__NW
				8615	3000		P664503__WW
Sirio 1200	1170	750x750	156W	14250	4000	21,7	P664505__NW
				13510	3000		P664505__WW

1. НАЗНАЧЕНИЕ

1.1. Светильник предназначен для общего и акцентного освещения внутренних помещений

1.2. Светильник соответствует:

ТР ТС 004/2011 «О безопасности низковольтного оборудования», ТР ТС 020/2011 «Электромагнитная совместимость технических средств», ТР ЕАЭС 037/2016 «Об ограничении применения опасных веществ в изделиях электротехники и радиоэлектроники», а также ГОСТ Р МЭК 60598-1-2013. Декларации соответствия: ЕАЭС N RU Д-RU.НВ26.В.01043/20, ЕАЭС N RU Д-RU. НВ11.В.10096/20.

1.3. Светильник рассчитан для работы в сети переменного тока 220-240 В, 50 Гц (±0,4 Гц).

Качество электроэнергии должно соответствовать ГОСТ 32144-2013.

1.4. Класс защиты от поражения электрическим током – I.

1.5. Коэффициент мощности, не менее 0,9

1.6. Светильник соответствует степени защиты IP20 по ГОСТ 14254-2015.

1.7. Температура окружающего воздуха при эксплуатации от 0° С до плюс 40° С.

1.8. Срок службы светильника составляет 12 лет с даты отгрузки при условии соблюдения потребителем правил хранения, транспортировки, монтажа и эксплуатации.

2.ТРЕБОВАНИЯ ПО ТЕХНИКЕ БЕЗОПАСНОСТИ

2.1. Установку, чистку светильника и замену компонентов производить только при отключенном питании.

2.2. Не допускается эксплуатация светильников с поврежденной изоляцией проводов и мест электрических соединений.

3. ПРАВИЛА ЭКСПЛУАТАЦИИ И УСТАНОВКА

3.1. Эксплуатация светильника производится в соответствии с «Правилами технической эксплуатации электроустановок потребителей».

3.2. Светильник устанавливается на опорную поверхность при помощи крепежных элементов (крепеж приобретается самостоятельно).

3.3. Распаковать светильник, установить, подключить согласно инструкции по монтажу.

3.4. Требуется не реже одного раза в год проводить профилактический осмотр и чистку загрязненных поверхностей светильников не агрессивными моющими средствами.

4. ГАРАНТИЙНЫЕ ОБЯЗАТЕЛЬСТВА

4.1. Изготовитель гарантирует безотказную работу светильников в течение 24 месяцев с даты отгрузки при условии соблюдения потребителем правил хранения, транспортировки, монтажа и эксплуатации если иное не предусмотрено договором.

4.2. Гарантийные обязательства выполняются только при условии соблюдения правил установки и эксплуатации изделия.

Гарантийные обязательства не выполняются производителем при:

- наличии механических, термических повреждений оборудования или его частей;

- наличии следов самостоятельного вскрытия прибора и/или нарушении защитной маркировки;

- поломках, вызванных неправильным подключением светильника;

- поломках, вызванных перенапряжением в электросети более чем указано в п.1.3;

- поломках, вызванных стихийными бедствиями.

При обнаружении вышеописанных нарушений ремонт производится на платной основе по действующим на момент обращения к производителю расценкам.

ВНИМАНИЕ! ПО ВОПРОСАМ СЕРВИСНОГО ОБСЛУЖИВАНИЯ ИЗДЕЛИЙ СЛЕДУЕТ ОБРАЩАТЬСЯ ПО МЕСТУ ИХ ПРИОБРЕТЕНИЯ

5. СВЕДЕНИЯ ОБ УПАКОВКЕ, ТРАНСПОРТИРОВКЕ И ХРАНЕНИИ

5.1. Транспортировка светильников должна производиться в контейнерах, закрытым автотранспортом, крытых железнодорожных вагонах в соответствии с ГОСТ 23216-78.

5.2. Условия хранения: Температура воздуха: от 0° С до плюс 40° С. Значение относительной влажности воздуха не более 80% при 25° С без выпадения конденсата.

5.3. Светильники хранить в упаковке, высота штабелирования не более 1м. Хранение светильников должно обеспечивать их сохранность от механических повреждений.

6. УТИЛИЗАЦИЯ

По истечении срока службы светильник разобрать на детали, рассортировать по виду материалов и сдать в специализированные организации по приемке и переработке вторсырья. Светильник не содержит опасных химических веществ.

7. КОМПЛЕКТ ПОСТАВКИ

Светильник, шт.	1
Упаковка, шт.	1
Паспорт, шт.	1

8. СХЕМЫ ПОДКЛЮЧЕНИЯ И МОНТАЖА

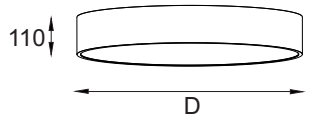

Рис.1. Светильник серии Sirio

ВНИМАНИЕ! Все операции выполнять при выключенном питании!

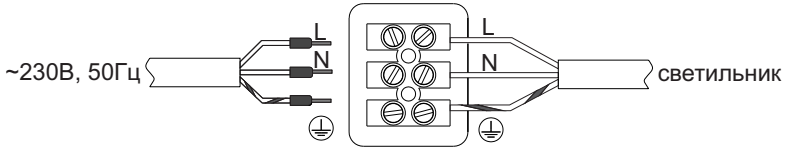

Рис.2. Схема подключения

1. Подготовить соответствующие монтажные отверстия на опорной поверхности:

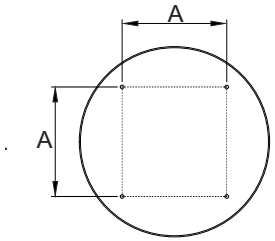

Крепежные отверстия в корпусе светильника 4шт. x Ø6,5мм.

Крепежные элементы не входят в комплект поставки и приобретаются отдельно.

Для различного типа несущих поверхностей рекомендуются разные виды крепежных элементов.

Запрещена установка светильника на поверхность из теплоизоляционного материала, а также на токопроводящие поверхности.

Для потолочного монтажа рекомендуется использовать крепеж не менее Ø5,5 x L=60мм. Светильник установить посредством крепежных отверстий в корпусе

Для подвесного монтажа рекомендуется приобрести комплект подвесов (4шт. в комплекте) и комплект электропитания с потолочной чашкой. Подвесы установить в крепежные отверстия в